

Seguidores netos por tipo de contenido

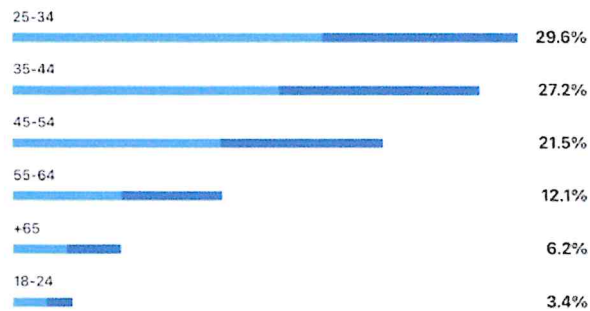
Total



Edad y sexo


Total

Mujeres Hombres Desconocido




Ciudades

Total



Países

Total



MANIFIESTO BAJO PROTESTA DECIR VERDAD QUE LA INFORMACIÓN IMPRESA EN EL PRESENTE DOCUMENTO, ES EL REFLEJO DE LOS ANALÍTICOS WEB DEL MEDIO QUE TENGO A REPRESENTACIÓN.

Alejandro Salazar Marcelino
ATENTAMENTE
ALEJANDRO SALAZAR MARCELINO
REPRESENTANTE

Por tipo de contenido ⓘ

● Seguidores ● No seguidores



Por seguidores vs. no seguidores ⓘ



Personalizado: 28 de oct - 29 de oct ▾

5.433.642 Visualizaciones ⓘ

-- respecto de los 367 días anteriores



--

Espectadores ⓘ



1.561.007

Reproducciones de 3 segundos ⓘ



313.332

Reproducciones de 1 minuto ⓘ

MANIFIESTO BAJO PROTESTA DECIR VERDAD QUE LA INFORMACIÓN IMPRESA EN EL PRESENTE DOCUMENTO, ES EL REFLEJO DE LOS ANALÍTICOS WEB DEL MEDIO QUE TENGO A REPRESENTACIÓN.

(Handwritten signature)
ATENTAMENTE
ALEJANDRO SALAZAR MARCELINO
REPRESENTANTE



TUXPAN, VER., A 29 OCTUBRE DEL 2025

Personalizado: 29 de oct - 29 de oct ▾

112.574 Interacciones ⓘ

+524.3% respecto de los 366 días anteriores



86.705

Reacciones ⓘ



8.607

Comentarios ⓘ



17.262

Veces que se compartió ⓘ

Personalizado: 29 de oct - 29 de oct ▾

18.206 Total de seguidores ⓘ

+46.3% respecto de los 366 días anteriores



5.817

Seguidores netos ⓘ



870

Personas que dejaron de seguirte ⓘ

MANIFIESTO BAJO PROTESTA DECIR VERDAD QUE
LA INFORMACIÓN IMPRESA EN EL PRESENTE
DOCUMENTO, ES EL REFLEJO DE LOS ANALÍTICOS
WEB DEL MEDIO QUE TENGO A REPRESENTACIÓN.

ATENTAMENTE

ALEJANDRO SALAZAR MARCELINO
REPRESENTANTE



TUXPAN, VER., A 29 OCTUBRE DEL 2025

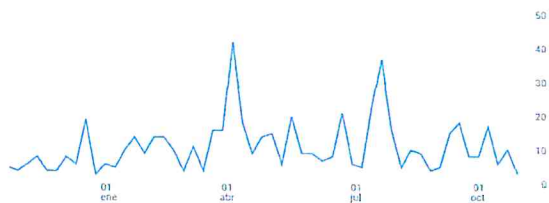
Todos los usuarios Añadir comparación

Los últimos 12 meses 28 oct 2024-28 oct 2025

Resumen de adquisiciones

Usuarios activos
466

Usuarios nuevos
468



Ver adquisición de usuarios

PRIMER GRUPO DE CANALES PRINCIPAL...	USUARIOS NUEVOS
Direct	370
Organic Social	50
Organic Search	32
Referral	16

Ver adquisición de tráfico

GRUPO DE CANALES PRINCIPAL DE L...	SESIONES
Direct	384
Organic Social	50
Organic Search	32
Referral	16
Una sesión de	5

Ver campañas de Google Ads

Sesiones por Campaña de Googl...
No hay datos disponibles.

Valor medio de 120 días



Los últimos 120 días, hasta el oct 28

FUENTE MANUAL DE L...	SESIONES
m.facebook.com	31
bing	21
google	10
l.facebook.com	10
facebook.com	6
cha.tgpt.com	2
lm.facebook.com	2

Ver campañas manuales

MANIFIESTO BAJO PROTESTA DECIR VERDAD QUE LA INFORMACIÓN IMPRESA EN EL PRESENTE DOCUMENTO, ES EL REFLEJO DE LOS ANALÍTICOS WEB DEL MEDIO QUE TENGO A REPRESENTACIÓN.

ATENTAMENTE
ALEJANDRO SALAZAR MARCELINO
REPRESENTANTE



TUXPAN, VER., A 29 OCTUBRE DEL 2025

Todos los usuarios Añadir comparación

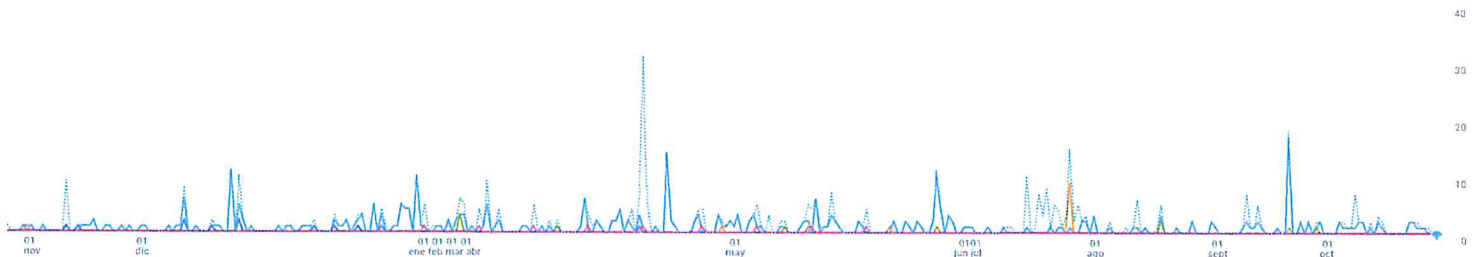
Los últimos 12 meses 28 oct 2024-28 oct 2025

Páginas y pantallas: Ruta de página y clase de pantalla

Añadir filtro

Vistas por Ruta de página y clase de pantalla a lo largo del tiempo

Día



Total /mx/noticias/ /mx/noticias/home/ /mx/noticias/2018/07/24/veracruz-principal-productor-de-chayote-en-mexico/ /mx/noticias/category/local/ /mx/noticias/author/alejandra-salazar/ /mx/noticias/mantenimiento/ /mx/noticias/sample-page/ /mx/noticias/2020/03/30/veracruz-primer-victima-del-covid-19/ /mx/noticias/2022/06/15/10-de-mayo-de-2022/ /mx/noticias/2025/05/06/10-de-abril-de-2025-aumenta-el-numero-de-personas-beneficiadas-con-las-jornadas-multidisciplinarias/

Incluir en gráfico Búsqueda

Filas por página: 10 1-10 de 90

Table with 9 columns: Ruta de página...se de pantalla, Vistas, Usuarios activos, Vistas por usuario activo, Tiempo de interacción medio por usuario activo, Número de eventos, Eventos clave, Total de ingresos. Row 1: Total, 556, 466, 1.19, 3s, 1.693, 0.00, 0.00\$. Row 2: /mx/noticias/, 329 (59.17%), 285 (61.16%), 1.15, 3s, 1.037 (61.25%), 0.00 (-), 0.00\$ (-).

MANIFIESTO BAJO PROTESTA DECIR VERDAD QUE LA INFORMACIÓN IMPRESA EN EL PRESENTE DOCUMENTO, ES EL REFLEJO DE LOS ANALÍTICOS WEB DEL MEDIO QUE TENGO A REPRESENTACIÓN. ATENTAMENTE ALEJANDRO SALAZAR MARCELINO REPRESENTANTE



TUXPAN, VER., A 29 OCTUBRE DEL 2025

Ir al informe

Todos los usuarios Añadir comparación

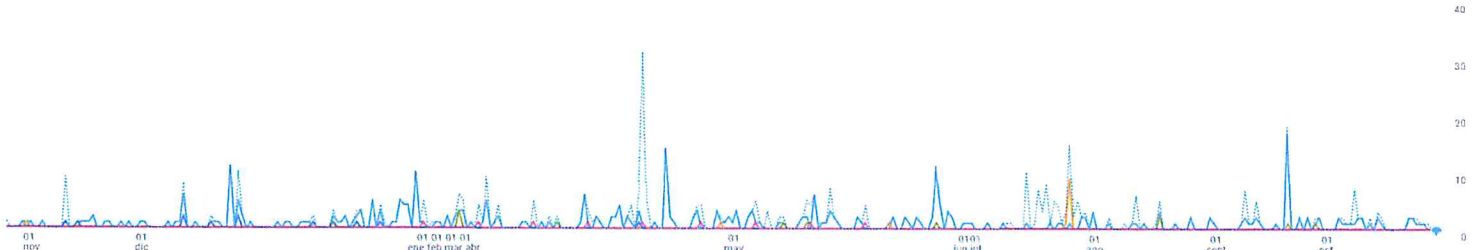
los últimos 12 meses 28 oct 2024-28 oct 2025

Páginas y pantallas: Ruta de página y clase de pantalla

Añadir filtro

Vistas por Ruta de página y clase de pantalla a lo largo del tiempo

Día



Total /mx/noticias/ /mx/noticias/home/ /mx/noticias/2018/07/24/veracruz-principal-productor-de-chayote-en-mexico/ /mx/noticias/category/local/ /mx/noticias/author/alejandra-salazar/ /mx/noticias/mantenimiento/ /mx/noticias/sample-page/ /mx/noticias/2020/03/30/veracruz-primera-victima-del-covid-19/ /mx/noticias/2022/06/15/10-de-mayo-de-2022/ /mx/noticias/2025/05/06/10-de-abril-de-2025-aumenta-el-numero-de-personas-beneficiadas-con-las-jornadas-multidisciplinarias/

Incluir en gráfico Búsqueda

Filas por página: 10 Ir a: 1 1-10 de 90

Table with 9 columns: Ruta de página... se de pantalla, Vistas, Usuarios activos, Vistas por usuario activo, Tiempo de interacción medio por usuario activo, Número de eventos, Eventos clave, Total de ingresos. Row 1: Total, 556, 466, 1,19, 3 s, 1,693, 0,00, 0,00 \$.

MANIFIESTO BAJO PROTESTA DECIR VERDAD QUE LA INFORMACIÓN IMPRESA EN EL PRESENTE DOCUMENTO, ES EL REFLEJO DE LOS ANALÍTICOS WEB DEL MEDIO QUE TENGO A REPRESENTACIÓN. ATENTAMENTE ALEJANDRO SALAZAR MARCELINO REPRESENTANTE



TUXPAN, VER., A 29 OCTUBRE DEL 2025

Ir al informe

Todos los usuarios Añadir comparación

los últimos 12 meses 28 oct 2024-28 oct 2025

Resumen de Conocer el tráfico web o de aplicaciones

Usuarios activos* por País



PAÍS	USUARIOS ACTI..
United States	247
Mexico	44
China	40
Singa por e	35
Spain	23
Ireland	13
Sweden	10

Ver países

Usuarios activos* por Ciudad

CIUDAD	USUARIOS ACTIVOS
Boardman	3
Singa por e	0
Columbus	2
New York	3
Tuxpam de Rodriguez Cano	2
Dublin	1
Beijing	1

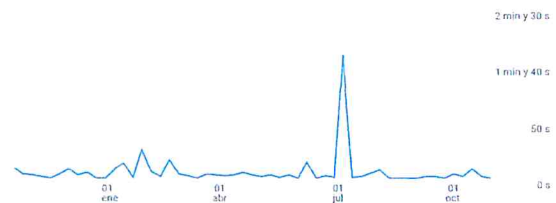
Ver ciudades

Tiempo de interacción medio por usuario activo

4 s

Sesiones con interacción

0,19



Número de eventos por Nombre del evento

NOMBRE DEL EVENTO	NÚMERO DE EVENTOS
page_view	55
session_start	6
first_visit	49
user_engagement	1

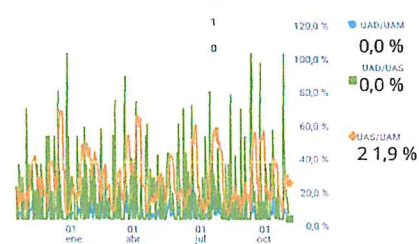
Ver eventos

Vistas por Título de página y clase de pantalla

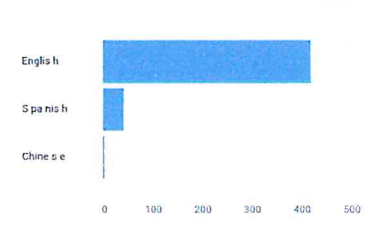
TÍTULO DE PÁGINA Y CLAS...	VISTAS
Imagen que Cautiva - Noticia...	264
Imagen Tv Noticias -	65
Noticias... Home - Imagen que...	20
Cautiva Veracruz, principal -	12
productor... Alejandro Salazar -	11
- Imagen... Local - Imagen Tv	10
Noticias MANTENIMIENTO -	9
Imagen ...	8

Ver páginas y pantallas

Fidelización de usuarios



Usuarios activos* por Idioma



Ver idiomas

MANIFIESTO BAJO PROTESTA DECIR VERDAD QUE LA INFORMACIÓN IMPRESA EN EL PRESENTE DOCUMENTO, ES EL REFLEJO DE LOS ANALÍTICOS WEB DEL MEDIO QUE TENGO A REPRESENTACIÓN.

ATENTAMENTE ALEJANDRO SALAZAR MARCELINO REPRESENTANTE



TUXPÁN, VER., A 29 OCTUBRE DEL 2025

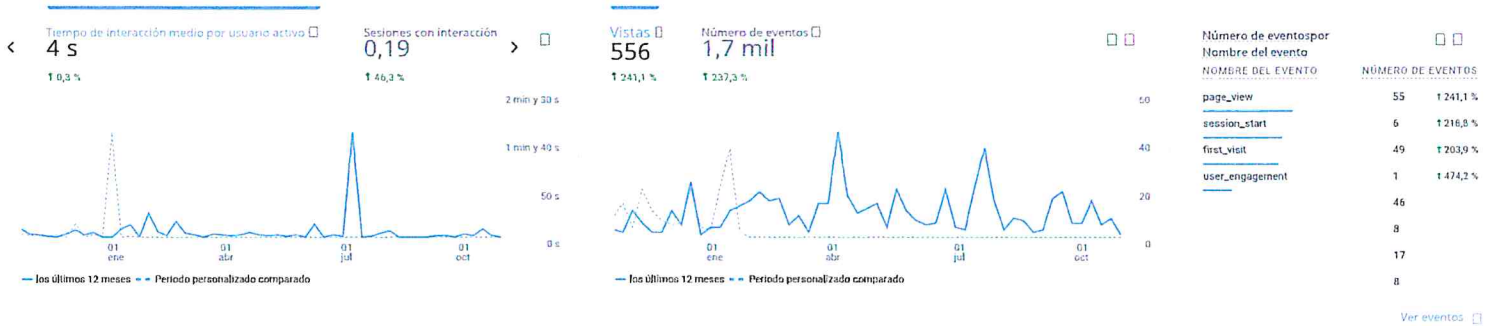
Analytics IMAGEN QUE CAUTIVA
IMAGEN QUE CAUTIVA - GA4

Ir al informe

Todos los usuarios Añadir comparación

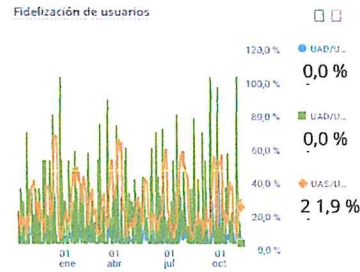
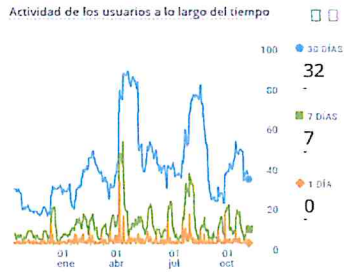
Los últimos 12 meses 28 oct 2024-28 oct 2025
Comparar: 28 abr-27 jul 2025

Resumen de la interacción



Vistas por título de página y clic

TÍTULO DE PÁGINA	VISTAS
Imagen que Cautiva	264 1.238,5 %
Imagen Tv Noticias	65
Home - Imagen que	20 1.233,3 %
Veracruz, principal pr	12 0,0 %
Veracruz - primer vi	8 0,0 %
10 de abril de 2025	7 0,0 %
Alejandro Salazar - L	11 1.266,7 %



Ver páginas y pantallas

**MANIFIESTO BAJO PROTESTA DECIR VERDAD QUE
LA INFORMACIÓN IMPRESA EN EL PRESENTE
DOCUMENTO, ES EL REFLEJO DE LOS ANALÍTICOS
WEB DEL MEDIO QUE TENGO A REPRESENTACIÓN.**

ATENTAMENTE
ALEJANDRO SALAZAR MARCELINO
REPRESENTANTE



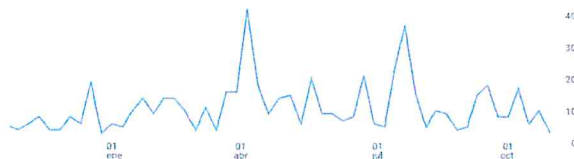
TUXPAN, VER., A 29 OCTUBRE DEL 2025

Todos los usuarios Añadir comparación

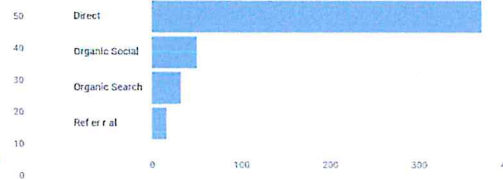
Los últimos 12 meses 28 oct 2024-28 oct 2025

Resumen de Ver la interacción y la retención de usuarios

Usuarios activos 466 Usuarios nuevos 468



Usuarios nuevos por Primer grupo de canales principal del usuario (Grupo de canales pr...'



Vistas por Título de página y clase de pant...

TÍTULO DE PÁGINA Y CLA...	VISTAS
Imagen que Cautiva - Noticia...	264
Imagen Tv Noticias -	65
Noticias... Home - Imagen que	20
Cautiva Veracruz, principal	12
productor... Alejandro Salazar	11
- Imagen ... Local - Imagen Tv	10
Noticias MANTENIMIENTO -	9
Imagen ...	

Ver adquisición de usuarios

Ver páginas y pantallas

Todos los usuarios Añadir comparación

Los últimos 12 meses 28 oct 2024-28 oct 2025

Resumen de los atributos de usuario

Usuarios activos* por País



PAIS	USUARIOS ACTL.
United States	247
Mexico	44
China	40
Singa por e	35
Spain	23
Ireland	13
S w eden	10
-	

Usuarios activos* por Ciudad

CIUDAD	USUARIOS ACTIVOS
Boardman	3
Singa por e	0
Columbus	2
New York	2
Tuxpam de Rodríguez Cano	2
Dublin	1
Beijing	1
-	6
-	1
-	4
-	1
-	3
-	1
-	0

Usuarios activos* por Sexo



Usuarios activos* por Intereses

INTERESES	USUARIOS ACTL.
No hay datos disponibles.	

MANIFIESTO BAJO PROTESTA DE DECIR VERDAD QUE LA INFORMACIÓN IMPRESA EN EL PRESENTE DOCUMENTO, ES EL REFLEJO DE LOS ANALÍTICOS WEB DEL MEDIO QUE TENGO A REPRESENTACIÓN.


ATENTAMENTE ALEJANDRO SALAZAR MARCELINO REPRESENTANTE

Todos los usuarios Añadir comparación

Este año (de enero a hoy) 1 enero-7 dic 2025

Resumen de la tecnología

Usuarios activos por Plataforma



100,0 %

Ver plataformas

Usuarios activos por Sistema operativo



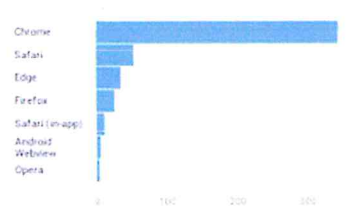
Ver sistemas operativos

Usuarios activos por Categoría de dispositivo o plata...



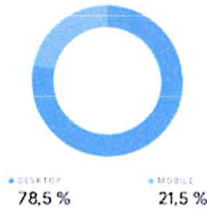
Ver combinaciones de plataformas y dispositi...

Usuarios activos por Navegador



Ver navegadores

Usuarios activos por Categoría de dispositivo



Ver categorías de dispositivo

Usuarios activos por Resolución de pantalla



Ver resoluciones de pantalla

Usuarios activos por Versión de la aplicación



Ver versiones de aplicación

Usuarios activos por Modelo de dispositi...



Ver modelos de dispositivo

MANIFIESTO BAJO PROTESTA DECIR VERDAD QUE LA INFORMACIÓN IMPRESA EN EL PRESENTE DOCUMENTO, ES EL REFLEJO DE LOS ANALÍTICOS WEB DEL MEDIO QUE TENGO A REPRESENTACIÓN.

ATENTAMENTE
[Firma manuscrita]
ALEJANDRO SALAZAR MARCELINO
REPRESENTANTE

Todos los usuarios Añadir comparación

Este año (de enero a hoy) 1 ene-7 dic 2025

Resumen de los atributos de usuario

Usuarios activos por País



PAÍS	USUARIOS ACTI...
United States	257
Mexico	46
China	41
Singapore	38
Spain	20
Ireland	12
Hong Kong	10


Ver países

Usuarios activos por Ciudad

CIUDAD	USUARIOS ACTIVOS
Boardman	2
Singapore	9
Columbus	2
Dublin	6
New York	2
Tuxpan de Rodríguez Cano	2
Beijing	1

Ver ciudades

Usuarios activos por Sexo



FEMALE 100,0 %

Ver sexos

Usuarios activos por Intereses

No hay datos disponibles.

Ver intereses


Usuarios activos por Edad

No hay datos disponibles



Ver intervalos de edad

Usuarios activos por Idioma



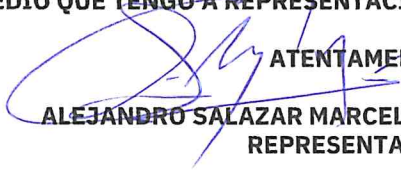
Ver idiomas

Valor medio de 120 días



los últimos 120 días, hasta el día 7

MANIFIESTO BAJO PROTESTA DECIR VERDAD QUE LA INFORMACIÓN IMPRESA EN EL PRESENTE DOCUMENTO, ES EL REFLEJO DE LOS ANALÍTICOS WEB DEL MEDIO QUE TENGO A REPRESENTACIÓN.

ATENTAMENTE

ALEJANDRO SALAZAR MARCELINO
REPRESENTANTE

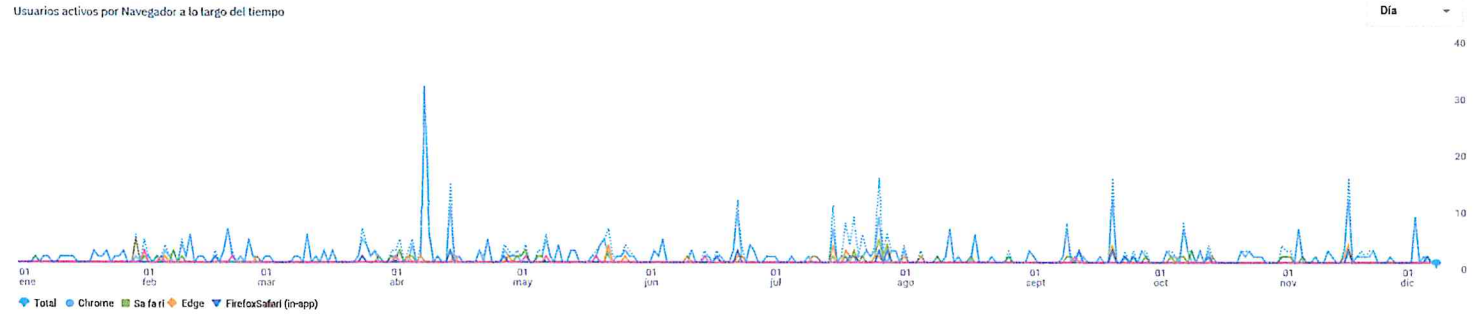
Todos los usuarios Añadir comparación

Este año (de enero a hoy) 1 ene-7 dic 2025

Detalles de la tecnología: Navegador

Añadir filtro

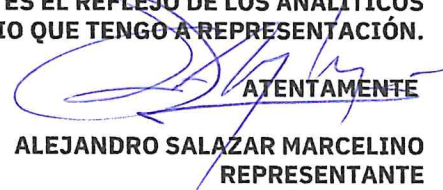
Usuarios activos por Navegador a lo largo del tiempo



Total Chrome Safari Edge FirefoxSafari (in-app)

Incluir en gráfico	Búsqueda	Usuarios activos	Usuarios nuevos	Sesiones con interacción	Porcentaje de Interacciones	Sesiones con interacción por usuario activo	Tiempo de interacción medio por usuario activo	Número de eventos Todos los eventos	Eventos clave Todos los eventos	Total de ingresos
<input checked="" type="checkbox"/>	<input type="checkbox"/>	478 100 % respecto al total	482 100 % respecto al total	91 100 % respecto al total	16,33 % Medio 0 %	0,17 Medio 0 %	3 s Medio 0 %	1.704 100 % respecto al total	0,00	0,00 \$
<input checked="" type="checkbox"/>	<input type="checkbox"/>	1 Chrome 344 (71,97 %)	340 (70,54 %)	35 (43,21 %)	9,94 %	0,10	2 s	1.171 (68,72 %)	0,00 (-)	0,00 \$ (-)
<input checked="" type="checkbox"/>	<input type="checkbox"/>	2 Safari 52 (10,88 %)	52 (10,79 %)	16 (19,75 %)	30,77 %	0,31	2 s	173 (10,15 %)	0,00 (-)	0,00 \$ (-)
<input checked="" type="checkbox"/>	<input type="checkbox"/>	3 Edge 34 (7,11 %)	37 (7,68 %)	19 (23,46 %)	46,34 %	0,56	20 s	165 (9,68 %)	0,00 (-)	0,00 \$ (-)
<input checked="" type="checkbox"/>	<input type="checkbox"/>	4 Firefox 24 (5,02 %)	24 (4,98 %)	2 (2,47 %)	8,33 %	0,08	1 s	84 (4,93 %)	0,00 (-)	0,00 \$ (-)
<input type="checkbox"/>	<input type="checkbox"/>	5 (not set) 13 (2,72 %)	13 (2,7 %)	2 (2,47 %)	15,38 %	0,15	0 s	39 (2,29 %)	0,00 (-)	0,00 \$ (-)
<input checked="" type="checkbox"/>	<input type="checkbox"/>	6 Safari (in-app) 10 (2,09 %)	9 (1,87 %)	7 (8,64 %)	70 %	0,70	5 s	39 (2,29 %)	0,00 (-)	0,00 \$ (-)
<input type="checkbox"/>	<input type="checkbox"/>	7 Android Webview 4 (0,84 %)	4 (0,83 %)	2 (2,47 %)	40 %	0,50	3 s	19 (1,12 %)	0,00 (-)	0,00 \$ (-)
<input type="checkbox"/>	<input type="checkbox"/>	8 Opera 3 (0,63 %)	3 (0,62 %)	1 (1,23 %)	25 %	0,33	3 s	14 (0,82 %)	0,00 (-)	0,00 \$ (-)

MANIFIESTO BAJO PROTESTA DECIR VERDAD QUE LA INFORMACIÓN IMPRESA EN EL PRESENTE DOCUMENTO, ES EL REFLEJO DE LOS ANALÍTICOS WEB DEL MEDIO QUE TENGO A REPRESENTACIÓN.


ATENTAMENTE
ALEJANDRO SALAZAR MARCELINO
REPRESENTANTE



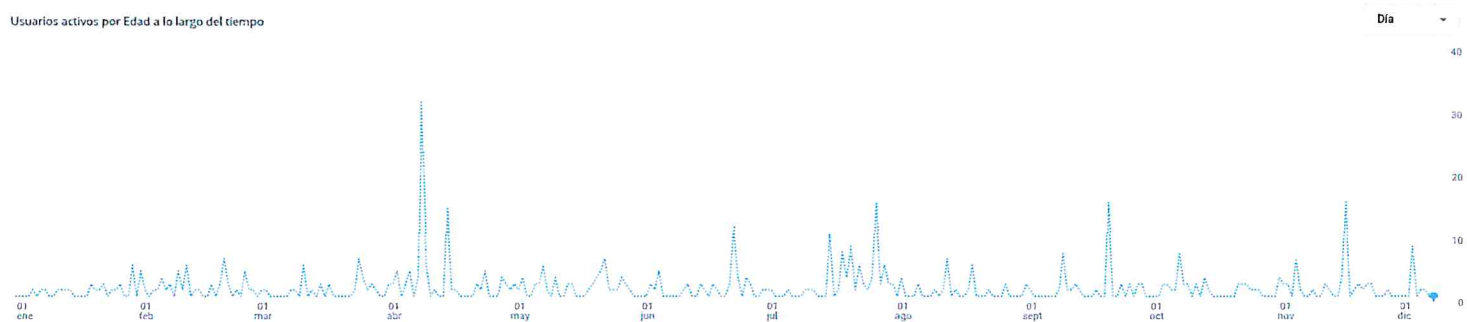
Todos los usuarios Añadir comparación

Este año (de enero a hoy) 1 ene-7 dic 2025

Detalles demográficos: Edad


Añadir filtro

Usuarios activos por Edad a lo largo del tiempo



Incluir en gráfico		Búsqueda...	Filas por página: 10 1-1 de 1								
<input type="checkbox"/>	Edad	↓ Usuarios activos	Usuarios nuevos	Sesiones con interacción	Porcentaje de interacciones	Sesiones con interacción por usuario activo	Tiempo de interacción medio por usuario activo	Número de eventos Todos los eventos	Eventos clave Todos los eventos	Tasa de evento clave de usuarios Todos los eventos	Total ingresos
<input checked="" type="checkbox"/>	Total	464 100 % respecto al total	468 100 % respecto al total	66 100 % respecto al total	14,13 % Media 0 %	0,14 Media 0 %	3 s Media 0 %	1.588 100 % respecto al total	0,00	0 %	0,00
<input type="checkbox"/>	1 unknown	464 (100 %)	468 (100 %)	66 (100 %)	14,13 %	0,14	3 s	1.588 (100 %)	0,00 (-)	0 %	0,00 \$

MANIFIESTO BAJO PROTESTA DECIR VERDAD QUE LA INFORMACIÓN IMPRESA EN EL PRESENTE DOCUMENTO, ES EL REFLEJO DE LOS ANALÍTICOS WEB DEL MEDIO QUE TENGO A REPRESENTACIÓN.

ATENTAMENTE

ALEJANDRO SALAZAR MARCELINO
REPRESENTANTE