



S.A. de C.V.

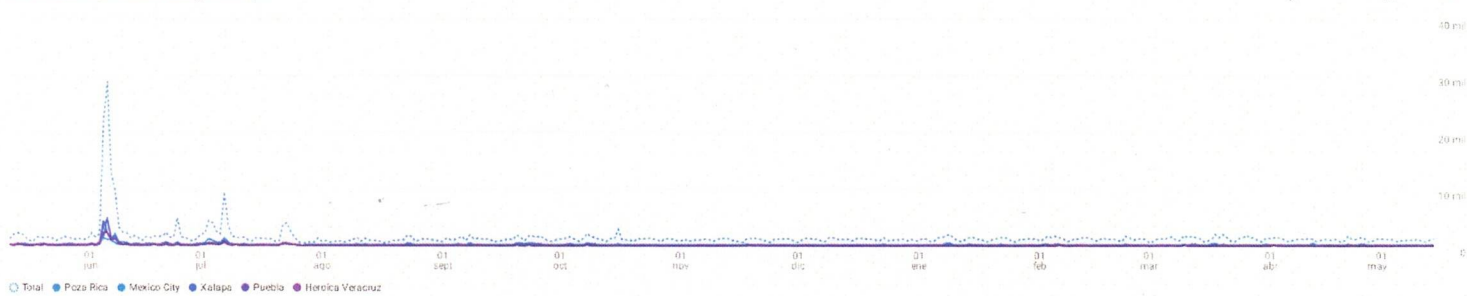
Todos los usuarios Añadir comparación +

Personalizado 13 may 2024 - 13 may 2025

Detalles demográficos: Ciudad

Añadir filtro +

Usuarios activos por Ciudad a lo largo del tiempo




Ciudad	Usuarios activos	Usuarios nuevos	Sesiones con interacción	Porcentaje de interacciones	Sesiones con interacción por usuario activo	Tiempo de interacción medio por usuario activo	Número de eventos	Eventos clave	Tasa de evento clave de usuarios	Total
Total	393.500	381.045	454.030	72,22 %	1,15	1 min y 53 s	5.645.465	0,00	0 %	100 %
1 (not set)	88.250 (22,43 %)	82.743 (21,71 %)	70.617 (15,55 %)	66,24 %	0,80	55 s	689.041 (12,21 %)	0,00 (-)	0 %	903,8
2 Mexico City	44.550 (11,32 %)	41.250 (10,83 %)	48.302 (10,64 %)	71,73 %	1,08	1 min y 57 s	622.462 (11,03 %)	0,00 (-)	0 %	1.008,5
3 Poza Rica	35.693 (9,07 %)	29.143 (7,65 %)	72.577 (15,99 %)	78,93 %	2,03	4 min y 18 s	1.093.003 (19,36 %)	0,00 (-)	0 %	2.061,42
4 Puebla	29.426 (7,48 %)	24.579 (6,45 %)	33.664 (7,41 %)	75,57 %	1,14	1 min y 36 s	372.281 (6,59 %)	0,00 (-)	0 %	822,2
5 Xalapa	26.528 (6,74 %)	22.900 (6,01 %)	43.531 (9,59 %)	76,04 %	1,64	2 min y 57 s	583.618 (10,34 %)	0,00 (-)	0 %	896,5
6 Heroica Veracruz	17.393 (4,42 %)	14.821 (3,89 %)	19.628 (4,32 %)	76,95 %	1,13	1 min y 32 s	203.537 (3,61 %)	0,00 (-)	0 %	399,8
7 Tuxpam de Rodríguez Cano	10.631 (2,7 %)	8.180 (2,15 %)	20.112 (4,43 %)	80,13 %	1,89	4 min y 40 s	318.187 (5,64 %)	0,00 (-)	0 %	553,8
8 Dublin	9.571 (2,43 %)	9.599 (2,52 %)	5.465 (1,2 %)	56,66 %	0,57	4 s	34.773 (0,62 %)	0,00 (-)	0 %	0,66
9 Forest City	9.099 (2,31 %)	8.959 (2,35 %)	6.286 (1,38 %)	70,5 %	0,69	3 s	36.712 (0,65 %)	0,00 (-)	0 %	5,5
10 Ashburn	7.522 (1,91 %)	7.447 (1,95 %)	4.677 (1,03 %)	62,21 %	0,62	8 s	33.746 (0,6 %)	0,00 (-)	0 %	41

MANIFIESTO BAJO PROTESTA DE DECIR VERDAD QUE LA INFORMACIÓN IMPRESA EN EL PRESENTE DOCUMENTO, ES EL REFLEJO DE LOS ANALÍTICOS WEB DEL MEDIO QUE TENGO LA REPRESENTACIÓN.

ATENTAMENTE
POZA RICA, VERACRUZ., A 13 DE MAYO DE 2025


DIANA VIRGINIA GARCIA VALENCIA
REPRESENTANTE LEGAL






S.A. de C.V.



MANIFIESTO BAJO PROTESTA DE DECIR VERDAD QUE LA INFORMACIÓN IMPRESA EN EL PRESENTE DOCUMENTO, ES EL REFLEJO DE LOS ANALÍTICOS WEB DEL MEDIO QUE TENGO LA REPRESENTACIÓN.

ATENTAMENTE
POZA RICA, VERACRUZ., A 13 DE MAYO DE 2025

DIANA VIRGINIA GARCIA VALENCIA
REPRESENTANTE LEGAL





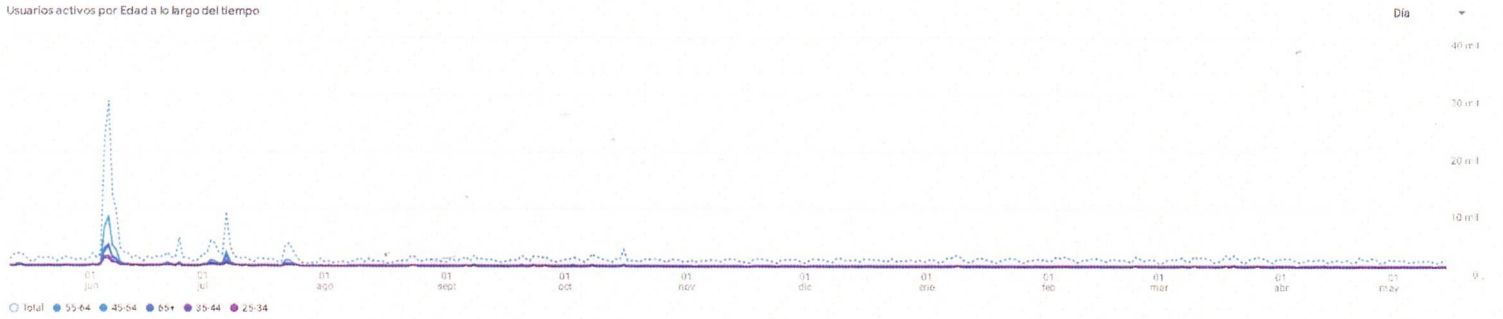
Todos los usuarios Añadir comparación +

Personalizado 13 may 2024-13 may 2025

Detalles demográficos: Edad

Añadir filtro +

Usuarios activos por Edad a lo largo del tiempo




Edad	Usuarios activos	Usuarios nuevos	Sesiones con interacción	Porcentaje de interacciones	Sesiones con interacción por usuario activo	Tiempo de interacción medio por usuario activo	Número de eventos	Eventos clave	Tasa de evento clave de usuarios	Total
Total	393.500	381.045	464.030	72,22 %	1,15	1 min y 53 s	5.645.465	0,00	0 %	100 % res
1 unknown	264.698 (67,27 %)	258.578 (67,86 %)	237.260 (52,26 %)	66,72 %	0,90	1 min y 15 s	2.813.319 (49,83 %)	0,00 (-)	0 %	4.501,17
2 55-64	47.224 (12 %)	40.905 (10,78 %)	82.275 (18,12 %)	82,67 %	1,74	3 min y 26 s	1.037.190 (18,37 %)	0,00 (-)	0 %	2.081,26
3 45-54	31.076 (7,9 %)	25.420 (6,67 %)	46.715 (10,29 %)	79,61 %	1,50	2 min y 42 s	613.416 (10,87 %)	0,00 (-)	0 %	1.264,7
4 65+	21.776 (5,53 %)	18.067 (4,74 %)	40.284 (8,87 %)	80,52 %	1,85	4 min y 22 s	543.460 (9,63 %)	0,00 (-)	0 %	1.081,27
5 35-44	19.136 (4,86 %)	15.805 (4,15 %)	24.196 (5,33 %)	78,2 %	1,26	2 min y 00 s	318.276 (5,64 %)	0,00 (-)	0 %	702,1
6 25-34	18.781 (4,77 %)	16.333 (4,29 %)	21.099 (4,65 %)	76,12 %	1,12	1 min y 31 s	252.754 (4,48 %)	0,00 (-)	0 %	590,
7 18-24	6.456 (1,64 %)	5.937 (1,56 %)	5.666 (1,25 %)	68,36 %	0,88	1 min y 00 s	67.050 (1,19 %)	0,00 (-)	0 %	143,7


MANIFIESTO BAJO PROTESTA DE DECIR VERDAD QUE LA INFORMACIÓN IMPRESA EN EL PRESENTE DOCUMENTO, ES EL REFLEJO DE LOS ANALÍTICOS WEB DEL MEDIO QUE TENGO LA REPRESENTACIÓN.

ATENTAMENTE
POZA RICA, VERACRUZ., A 13 DE MAYO DE 2025


DIANA VIRGINIA GARCIA VALENCIA
REPRESENTANTE LEGAL



Número de eventos por Sexo





● FEMALE
50,1 %

● MALE
49,9 %

MANIFIESTO BAJO PROTESTA DE DECIR VERDAD QUE LA INFORMACIÓN IMPRESA EN EL PRESENTE DOCUMENTO, ES EL REFLEJO DE LOS ANALÍTICOS WEB DEL MEDIO QUE TENGO LA REPRESENTACIÓN.

ATENTAMENTE
POZA RICA, VERACRUZ., A 13 DE MAYO DE 2025


DIANA VIRGINIA GARCIA VALENCIA
REPRESENTANTE LEGAL






S.A. de C.V.



MANIFIESTO BAJO PROTESTA DE DECIR VERDAD QUE LA INFORMACIÓN IMPRESA EN EL PRESENTE DOCUMENTO, ES EL REFLEJO DE LOS ANALÍTICOS WEB DEL MEDIO QUE TENGO LA REPRESENTACIÓN.

ATENTAMENTE
POZA RICA, VERACRUZ., A 13 DE MAYO DE 2025

DIANA VIRGINIA GARCIA VALENCIA
REPRESENTANTE LEGAL



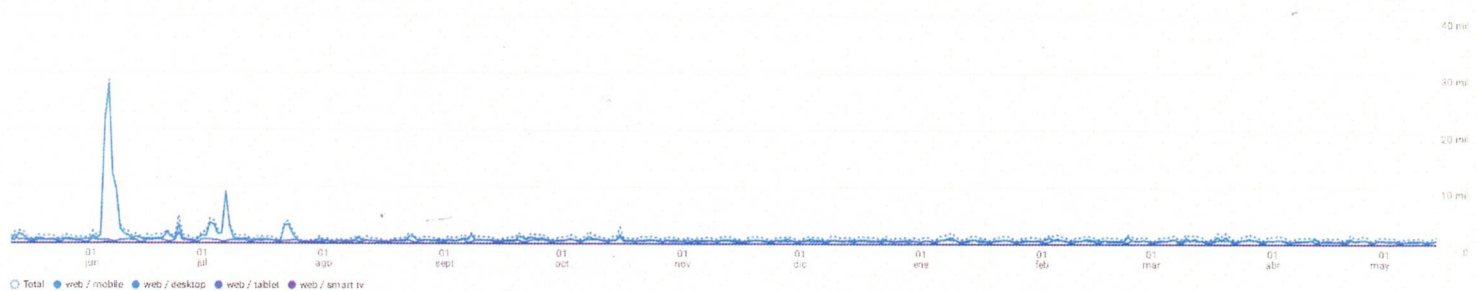
Todos los usuarios Añadir comparación +

Personalizado 13 may 2024-13 may 2025

Detalles de la tecnología: Categoría de dispositivo o plataforma

Añadir filtro +

Usuarios activos por Categoría de dispositivo o plataforma a lo largo del tiempo





Total web / mobile web / desktop web / tablet web / smart tv

Categoría de dispositivo o plataforma	Usuarios activos	Usuarios nuevos	Sesiones con interacción	Porcentaje de interacciones	Sesiones con interacción por usuario activo	Tiempo de interacción medio por usuario activo	Número de eventos	Eventos clave	Total de ingresos
Total	393.500	381.045	454.030	72,22 %	1,15	1 min y 53 s	5.645.465	0,00	10.365,17
1 web / mobile	247.191 (62,82 %)	237.125 (62,23 %)	284.518 (62,67 %)	73,75 %	1,15	1 min y 42 s	3.596.320 (63,7 %)	0,00 (-)	7.333,01 \$ (70,75 %)
2 web / desktop	144.787 (36,79 %)	142.088 (37,29 %)	161.679 (35,61 %)	70,82 %	1,12	2 min y 09 s	1.993.426 (35,31 %)	0,00 (-)	2.924,62 \$ (28,22 %)
3 web / tablet	1.885 (0,48 %)	1.812 (0,48 %)	4.184 (0,92 %)	78,19 %	2,22	5 min y 55 s	55.538 (0,98 %)	0,00 (-)	107,44 \$ (1,04 %)
4 web / smart tv	22 (<0,01 %)	20 (<0,01 %)	22 (<0,01 %)	84,62 %	1,00	1 min y 39 s	181 (<0,01 %)	0,00 (-)	0,10 \$ (<0,01 %)

MANIFIESTO BAJO PROTESTA DE DECIR VERDAD QUE LA INFORMACIÓN IMPRESA EN EL PRESENTE DOCUMENTO, ES EL REFLEJO DE LOS ANALÍTICOS WEB DEL MEDIO QUE TENGO LA REPRESENTACIÓN.

ATENTAMENTE
POZA RICA, VERACRUZ., A 13 DE MAYO DE 2025


DIANA VIRGINIA GARCIA VALENCIA
 REPRESENTANTE LEGAL





S.A. de C.V.

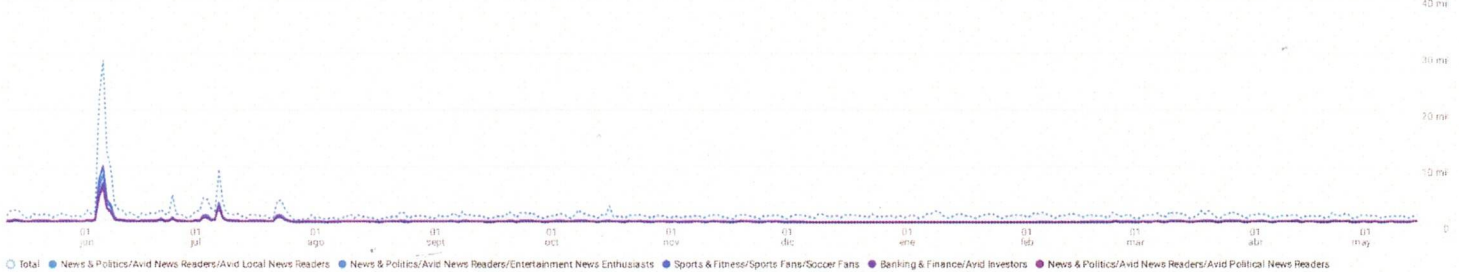
Todos los usuarios Añadir comparación +

Personalizado 13 may 2024-13 may 2025

Detalles demográficos: Intereses

Añadir filtro +

Usuarios activos por Intereses a lo largo del tiempo



Total News & Politics/Avid News Readers/Avid Local News Readers News & Politics/Avid News Readers/Entertainment News Enthusiasts Sports & Fitness/Sports Fans/Soccer Fans Banking & Finance/Avid Investors News & Politics/Avid News Readers/Avid Political News Readers

Intereses	Usuarios activos	Usuarios nuevos	Sesiones con interacción	Porcentaje de interacciones	Sesiones con interacción por usuario activo	Tiempo de interacción medio por usuario activo	Número de eventos Todos los eventos	Eventos clave Todos los eventos	Tasa de evento clave de usuarios Todos los eventos	Total
Total	106.331	936.219	172.517	80,35 %	1,62	31 min y 26 s	23.070.694	0,00	0 %	100 % res
News & Politics/Avid News Readers/Avid Local News Readers	51.980 (48,89 %)	45.874 (4,9 %)	106.436 (61,7 %)	82,05 %	2,05	4 min y 18 s	1.400.088 (6,07 %)	0,00 (-)	0 %	2.727,8
Sports & Fitness/Sports Fans/Soccer Fans	47.074 (44,27 %)	42.368 (4,53 %)	80.012 (46,38 %)	82,42 %	1,70	3 min y 05 s	964.758 (4,18 %)	0,00 (-)	0 %	1.896,9
News & Politics/Avid News Readers/Entertainment News Enthusiasts	46.854 (44,06 %)	41.921 (4,48 %)	86.221 (49,98 %)	81,36 %	1,84	3 min y 24 s	1.091.682 (4,73 %)	0,00 (-)	0 %	2.197,7
Banking & Finance/Avid Investors	34.619 (32,56 %)	30.869 (3,3 %)	58.544 (33,94 %)	82,22 %	1,69	3 min y 06 s	718.856 (3,12 %)	0,00 (-)	0 %	1.422,8
News & Politics/Avid News Readers/Avid Political News Readers	29.478 (27,72 %)	26.096 (2,79 %)	60.036 (34,8 %)	82,98 %	2,04	4 min y 21 s	785.646 (3,41 %)	0,00 (-)	0 %	1.459
News & Politics/Avid News Readers	29.254 (27,51 %)	25.444 (2,72 %)	34.626 (20,07 %)	79,34 %	1,18	1 min y 47 s	383.675 (1,66 %)	0,00 (-)	0 %	843,8
Lifestyles & Hobbies/Green Living Enthusiasts	28.906 (27,18 %)	26.190 (2,8 %)	46.432 (26,91 %)	82,15 %	1,61	2 min y 57 s	547.518 (2,37 %)	0,00 (-)	0 %	1.025,5
Travel/Travel Buffs	28.536 (26,84 %)	25.278 (2,7 %)	50.131 (29,06 %)	82,06 %	1,76	3 min y 33 s	662.780 (2,87 %)	0,00 (-)	0 %	1.306,4
Technology/Techophiles	27.292 (25,67 %)	24.578 (2,63 %)	44.558 (25,83 %)	80,19 %	1,63	2 min y 53 s	583.325 (2,53 %)	0,00 (-)	0 %	1.132,6
Media & Entertainment/TV Lovers	26.350 (24,78 %)	23.721 (2,53 %)	45.576 (26,42 %)	81,63 %	1,73	3 min y 00 s	554.896 (2,41 %)	0,00 (-)	0 %	1.054,9

MANIFIESTO BAJO PROTESTA DE DECIR VERDAD QUE LA INFORMACIÓN IMPRESA EN EL PRESENTE DOCUMENTO, ES EL REFLEJO DE LOS ANALÍTICOS WEB DEL MEDIO QUE TENGO LA REPRESENTACIÓN.

ATENTAMENTE
POZA RICA, VERACRUZ., A 13 DE MAYO DE 2025


DIANA VIRGINIA GARCIA VALENCIA
REPRESENTANTE LEGAL

